



MODÈLE DE TRICOT

Meadow Sunset

Châle avec manches

Conception : Jojo Knitwear | Hobbii Design


FOURNITURES


7 (7) 7 pelotes **Divina** coul. Cardamom (09)
3 (3) 3 pelotes **Soft Alpaca Lace** coul. Taupe
(43)

Le modèle est réalisé avec 1 fil de chaque
qualité tricotés ensemble

Aiguilles circulaires 5 et 5,5 mm, 40 cm
Marqueurs

QUALITÉ DES FILS

 **Divina**, Hobbii
65% Alpaga, 28% Polyamide, 7% laine
50 g = 150 m

 **Soft Alpaca Lace**, Hobbii
100 % Alpaga
50 g = 400 m

ÉCHANTILLON

10 x 10 cm = 15 m x 26 rgs au point jersey

ABRÉVIATIONS

end = endroit
env = envers
rg(s) = rang(s)
m = maille(s)

TAILLES

S/M (L/XL) 2XL/3XL

MESURES

Longueur, environ : 250 (272) 299 cm
Largeur, environ : 45 (48) 51 cm

INFORMATIONS SUR LE MODÈLE

Le châle avec manches Meadow Sunset est
une combinaison d'un châle tricoté et un pull.
Il est tricoté pour bien que l'on puisse
s'envelopper dedans. Il comporte des détails
tels qu'un point texturé et une bordure en
i-cord. De chaque côté se trouve une bordure
en côtes faisant office de manches. La
première bordure en côtes est d'abord
tricotée, puis des mailles sont relevées pour
la partie châle à proprement parler. Le
nombre de mailles est enfin réduit de
nouveau pour la réalisation de la dernière
bordure en côtes.

HASHTAGS POUR LES RÉSEAUX SOCIAUX

#hobbiidesign #hobbiimeadowsunset
#jojoknitwearxhobbii #hobbiinaturalbeauty

OBTENEZ VOTRE FIL ET VOS ACCESSOIRES ICI

<https://shop.hobbii.fr/meadow-sunset-chale-avec-manches>

QUESTIONS

En cas de questions sur ce modèle, veuillez écrire à support@hobbii.fr
Merci d'indiquer le nom et le numéro du modèle.

Amusez-vous bien !

Modèle



GUIDE DE TAILLES

Attention, les mesures indiquées dans le modèle valent si l'échantillon est respecté. Les tailles S/M (L/XL) 2XL/3XL correspondent à une circonférence de poitrine d'environ 85-95 (95-110) 110-130 cm.

LE CHÂLE AVEC MANCHES MEADOW SUNSET

Monter 46 (50) 54 m avec un fil Divina et un fil Soft Alpaca Lace ensemble sur une aiguille circulaire ou des aiguilles double pointes 5 mm. Placer un marqueur. Ceci représente le début du tr. Tricoter en côtes *1 m end, 1 m env* répéter de * à * tout le tr. Continuer jusqu'à ce que les côtes mesurent 30 (32) 34 cm. Ensuite, l'ouvrage est tricoté en allers-retours. Changer pour l'aiguille circulaire 5,5 mm.

Prochain rang (Côté endroit) : Tricoter à l'endroit jusqu'à la fin tout en augmentant régulièrement 23 mailles = 69 (73) 77 m.

Prochain rang (Côté envers) : Tricoter à l'envers jusqu'à la fin.

Prochain rang (Côté endroit) : Tricoter 6 m end, *1 m env, 3 m end*, répéter jusqu'à ce qu'il reste 3 m, glisser 3 m à l'envers avec le fil devant.

Prochain rang (Côté envers) : Tricoter 3 m end, *à l'envers*, répéter jusqu'à ce qu'il reste 3 m, glisser 3 m à l'envers avec le fil devant.

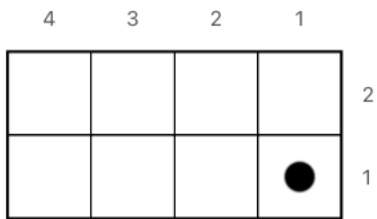
Continuer ainsi jusqu'à ce que l'ouvrage mesure environ 220 (240) 265 cm.



Au prochain rang, diminuer régulièrement 23 mailles = 46 (50) 54 m. À partir de là, travailler en rond avec une aiguille circulaire de 5 mm. Tricoter en côtes (1 m end, 1 m env). Continuer jusqu'à ce que les côtes mesurent 30 (32) 34 cm. Rabattre.

ASSEMBLAGE

Arrêter, sécuriser et cacher tous les fils. Laver le châle avec manches Meadow Sunset selon les indications de la pelote, puis le rouler dans une serviette pour le laisser sécher. Ceci permet d'éviter que les bordures ne s'enroulent.

DIAGRAMME A



-  Tricoter end sur l' END et env sur l' ENV
-  Env

Amusez-vous bien !

JoJo Knitwear

JOJO KNITWEAR